	SERIE DE RESÚMENES DE LIBROS SELECTOS	Agosto 2024
	<b>LIBRO: "Laugh and Learn: 95 Ways to Use Humor for More Effective Teaching and Training"</b>	

## Introducción

El libro *"Laugh and Learn: 95 Ways to Use Humor for More Effective Teaching and Training"* es una obra escrita por Doni Tamblyn, destinada a cualquier persona involucrada en la enseñanza o el entrenamiento, desde maestros hasta capacitadores empresariales. El propósito del libro es demostrar cómo el humor puede ser una herramienta poderosa en la educación, no solo para hacer que el aprendizaje sea más divertido, sino también para aumentar la efectividad en la retención de información y la participación de los estudiantes. Tamblyn, con su experiencia tanto en la comedia como en la educación, ofrece una perspectiva única sobre cómo integrar el humor en diferentes contextos de enseñanza.


Desde el comienzo, el libro resalta la importancia de entender que el humor no es solo entretenimiento. Según Tamblyn, el humor puede mejorar la dinámica de aprendizaje, ayudar a superar barreras y hacer que la información sea más accesible y memorable. *"El humor no es solo una herramienta para entretener, sino un medio para conectar profundamente con los estudiantes y hacer que el aprendizaje sea más efectivo."*

## Capítulo 1: ¿Qué es el Humor?

El primer capítulo se enfoca en redefinir el concepto de humor en el contexto educativo. Tamblyn hace un esfuerzo por desmitificar la idea de que el humor está restringido a los chistes. Para ello, presenta varios puntos clave:

- Humor como Herramienta de Creatividad: Tamblyn sostiene que el humor es, en esencia, una forma de creatividad. Al hacer conexiones inesperadas y ver las cosas desde una nueva perspectiva, el humor permite que los estudiantes procesen la información de manera diferente. *"El humor es creatividad en acción, y todos tenemos la capacidad de ser creativos, independientemente de nuestra habilidad para contar chistes."* Por ejemplo, un maestro de historia podría hacer una analogía humorística entre figuras históricas y personajes de películas populares para ayudar a los estudiantes a recordar mejor los hechos.
- Humor como Actitud: Aquí, Tamblyn sugiere que el humor es una actitud de apertura y optimismo hacia la vida. Es una disposición para aceptar lo inesperado y encontrar alegría en ello. *"El humor es una forma de abrazar la vida y de ver los desafíos desde una perspectiva más ligera."* En el aula, esta actitud puede reflejarse en la disposición de un docente para reírse de sus propios errores y mostrar a los estudiantes que equivocarse es parte del proceso de aprendizaje.
- Diferenciación entre Humor y Chistes: Es importante destacar que no es necesario contar chistes para ser gracioso. Tamblyn enfatiza que el humor puede manifestarse de muchas maneras, como en la forma en que se presentan los conceptos o en la creación de un ambiente de aprendizaje relajado. *"Puedes ser un educador efectivo y usar el humor sin contar un solo chiste."* Un ejemplo práctico sería el uso de juegos de palabras o metáforas humorísticas para explicar conceptos difíciles en matemáticas o ciencias.

Este capítulo es fundamental porque establece la base de todo lo que sigue en el libro, desafiando las percepciones tradicionales del humor y abriendo la puerta a su uso más amplio en el ámbito educativo.

	SERIE DE RESÚMENES DE LIBROS SELECTOS	Agosto 2024
	<b>LIBRO: “Laugh and Learn: 95 Ways to Use Humor for More Effective Teaching and Training”</b>	

## Capítulo 2: Aprendizaje Compatible con el Cerebro

En este capítulo, Tamblyn introduce el concepto de Aprendizaje Compatible con el Cerebro (BCL, por sus siglas en inglés), una teoría que se basa en cómo el cerebro humano procesa y retiene la información. Los enfoques clave de este capítulo son:


- **Primacía y Recencia:** Esta teoría sugiere que los estudiantes tienden a recordar mejor la información presentada al principio y al final de una sesión de aprendizaje. *“El cerebro presta especial atención a los comienzos y finales, ya que estos marcan cambios importantes que podrían ser relevantes para la supervivencia.”* Para aprovechar este principio, Tamblyn recomienda estructurar las lecciones de manera que incluyan múltiples puntos de inicio y final. Por ejemplo, un maestro podría dividir su clase en bloques más pequeños, cada uno con su propio resumen y conclusión, para mejorar la retención.
- **Efecto Zeigarnick:** Este fenómeno psicológico se refiere a la tendencia de las personas a recordar tareas incompletas o interrumpidas mejor que las completadas. *“Al interrumpir intencionalmente una actividad de aprendizaje, puedes crear una mayor curiosidad y mejor retención de la información.”* Un ejemplo práctico sería pausar una lección justo antes de revelar una respuesta clave y permitir que los estudiantes reflexionen o hagan predicciones antes de continuar.
- **Individualidad del Cerebro:** Cada cerebro es único, lo que significa que los métodos de enseñanza deben adaptarse a las diferentes necesidades de los estudiantes. *“El cerebro de cada estudiante tiene una estructura única, lo que requiere flexibilidad y creatividad en la enseñanza.”* Tamblyn sugiere que los docentes experimenten con diferentes enfoques para identificar lo que funciona mejor para cada estudiante. Por ejemplo, algunos estudiantes podrían beneficiarse de enfoques visuales, mientras que otros prefieren el aprendizaje kinestésico.

Este capítulo proporciona una base teórica para el uso del humor y otras técnicas pedagógicas, ayudando a los docentes a comprender cómo funciona el cerebro y cómo pueden adaptar sus métodos de enseñanza para ser más efectivos.

## Capítulo 3: ¿Por qué Usar el Humor en el Aprendizaje Compatible con el Cerebro?

Este capítulo se centra en las razones por las cuales el humor es una herramienta poderosa en el aprendizaje compatible con el cerebro. Tamblyn presenta varios argumentos clave:

- **Reducción del Estrés y la Amenaza:** El humor puede reducir significativamente la percepción de amenazas en el entorno de aprendizaje. *“El estrés y el miedo son enemigos del aprendizaje; el humor puede ayudar a desarmar estas emociones negativas y crear un ambiente más receptivo.”* Un ejemplo de esto sería utilizar anécdotas divertidas al explicar un tema difícil para relajar a los estudiantes y hacer que se sientan más cómodos.
- **Conexión Emocional:** El humor involucra emocionalmente a los estudiantes, lo que facilita una mejor retención de la información. *“El humor activa las áreas emocionales*

	SERIE DE RESÚMENES DE LIBROS SELECTOS	Agosto 2024
	<b>LIBRO: "Laugh and Learn: 95 Ways to Use Humor for More Effective Teaching and Training"</b>	

del cerebro, lo que mejora la retención y la comprensión." Un docente podría usar historias personales humorísticas para conectar con los estudiantes y hacer que el contenido sea más memorable.

- Facilidad y Naturalidad: A diferencia de lo que muchos creen, el humor es una habilidad natural que todos pueden utilizar en su enseñanza. *"El humor es algo que todos tenemos y que podemos desarrollar con práctica."* Tamblyn enfatiza que no es necesario ser un comediante profesional para utilizar el humor de manera efectiva en el aula.

Este capítulo ofrece una fuerte justificación para la integración del humor en la enseñanza, destacando tanto los beneficios emocionales como cognitivos de su uso.


#### Capítulo 4: Reglas para Usar el Humor de Manera Natural y Sin Miedo

Aquí, Tamblyn proporciona cinco reglas clave para usar el humor de manera efectiva y sin temor a fracasar. Cada regla se enfoca en un aspecto diferente de la implementación del humor en la enseñanza:

- Sé Indulgente Contigo Mismo y con los Demás: La primera regla enfatiza la importancia de no ser demasiado duro contigo mismo ni con los demás al intentar usar el humor. *"El humor es una herramienta para conectar, no para buscar la perfección."* Esto puede significar reírse de uno mismo cuando algo no sale como se esperaba, mostrando a los estudiantes que el error es parte del proceso de aprendizaje.
- No Reinventes la Rueda: Tamblyn sugiere que los educadores no necesitan ser originales todo el tiempo. *"Aprovecha el humor que ya existe y adáptalo a tu contexto."* Por ejemplo, usar memes populares o referencias culturales actuales puede ser una forma efectiva de captar la atención de los estudiantes sin tener que inventar material nuevo.
- Haz Elecciones Positivas: En lugar de usar humor sarcástico o negativo, que puede alienar o herir a los estudiantes, Tamblyn recomienda centrarse en el humor positivo. *"El humor positivo crea un ambiente de apoyo y refuerza las relaciones en el aula."* Un ejemplo sería usar humor auto-deprecativo para reducir la distancia entre el docente y los estudiantes.
- Céntrate en los Demás, no en Ti Mismo: El humor en el aula debe estar orientado a mejorar la experiencia de aprendizaje de los estudiantes, no a destacar al docente. *"El objetivo del humor es facilitar el aprendizaje, no demostrar lo gracioso que eres."* Esto podría implicar usar humor relacionado con los intereses y experiencias de los estudiantes para hacer que el contenido sea más accesible.
- Acepta los Errores: Finalmente, Tamblyn destaca que es normal que algunos intentos de humor no funcionen. *"El humor es un riesgo, pero un riesgo que vale la pena tomar."* Un ejemplo sería reconocer cuando un chiste no genera la risa esperada y utilizarlo como una oportunidad para aprender y mejorar.

Este capítulo ofrece una guía práctica para que los educadores superen el miedo a usar el humor y lo implementen de manera efectiva en su enseñanza.

#### Capítulo 5: Reducción del Estrés y la Amenaza

	SERIE DE RESÚMENES DE LIBROS SELECTOS	Agosto 2024
	<b>LIBRO: “Laugh and Learn: 95 Ways to Use Humor for More Effective Teaching and Training”</b>	

El capítulo cinco profundiza en cómo el humor puede ser una herramienta eficaz para reducir el estrés y la sensación de amenaza en el entorno de aprendizaje. Los enfoques principales incluyen:

- Ofrecer Elecciones: Dar a los estudiantes un sentido de control y elección en su aprendizaje puede disminuir el estrés. *“Cuando los estudiantes sienten que tienen voz y elección, se reduce su ansiedad.”* Un ejemplo práctico sería permitir que los estudiantes elijan entre diferentes actividades o formatos de evaluación.
- Mantener Evaluaciones No Amenazantes: Tamblyn sugiere que las evaluaciones deben ser diseñadas para medir el conocimiento en lugar de generar miedo. *“Los exámenes no deben ser herramientas de castigo, sino oportunidades para demostrar lo aprendido.”* Utilizar preguntas humorísticas en exámenes o pruebas puede aliviar la tensión y hacer que el proceso de evaluación sea menos intimidante.
- Crear un Ambiente Positivo: El humor es clave para crear un entorno de aprendizaje positivo y relajado. *“Un ambiente positivo facilita la participación activa y reduce la inhibición.”* Un ejemplo sería comenzar cada clase con una actividad divertida o un comentario humorístico para establecer un tono relajado desde el principio.

Este capítulo refuerza la idea de que un ambiente de aprendizaje relajado y positivo es esencial para la efectividad del proceso educativo.


## Capítulo 6: El Cerebro Social

Tamblyn explica en este capítulo cómo el humor puede aprovechar el cerebro social para mejorar la enseñanza. Los puntos principales incluyen:

- Establecer Credibilidad: Utilizar el humor de manera adecuada puede aumentar la credibilidad del docente ante los estudiantes. *“Un docente que utiliza el humor de manera efectiva es percibido como más accesible y confiable.”* Un ejemplo sería usar historias personales que humanicen al docente y lo hagan más cercano a los estudiantes.
- Fomentar la Accesibilidad: El humor puede hacer que los docentes parezcan más accesibles y menos intimidantes. *“Los estudiantes se sienten más cómodos participando cuando perciben a sus docentes como accesibles y amables.”* Un ejemplo práctico sería usar un tono humorístico al corregir errores, lo que puede disminuir la ansiedad de los estudiantes y fomentar un ambiente más abierto para el aprendizaje.
- Crear un Ambiente de Colaboración: El humor puede unir a los estudiantes y fomentar un ambiente colaborativo en el aula. *“El humor actúa como un puente que une a los estudiantes en un esfuerzo común por aprender.”* Un ejemplo sería utilizar dinámicas de grupo que incluyan elementos humorísticos para romper el hielo y fomentar la interacción entre los estudiantes.

Este capítulo enfatiza el poder del humor para construir relaciones y crear un ambiente de aprendizaje inclusivo y socialmente seguro.

## Capítulo 7: Relevancia y Memoria Visual

	SERIE DE RESÚMENES DE LIBROS SELECTOS	Agosto 2024
	<b>LIBRO: “Laugh and Learn: 95 Ways to Use Humor for More Effective Teaching and Training”</b>	

Este capítulo se centra en dos estrategias clave para mejorar la retención de información: hacer que el contenido sea personalmente relevante para los estudiantes y utilizar la memoria visual. Los enfoques importantes son:

- Relevancia Personal: Cuando el contenido se conecta con las experiencias personales de los estudiantes, es más probable que lo recuerden. *“El contenido relevante es codificado como importante por el cerebro y se retiene mejor.”* Un ejemplo sería relacionar un concepto matemático abstracto con situaciones de la vida cotidiana que sean familiares para los estudiantes.
- Memoria Visual: Las imágenes y las metáforas visuales pueden ser herramientas poderosas para mejorar la retención de información. *“El uso de imágenes facilita la comprensión de conceptos complejos y mejora la retención a largo plazo.”* Un ejemplo práctico sería usar gráficos o ilustraciones humorísticas para representar conceptos abstractos en una clase de ciencias.

Este capítulo ofrece estrategias prácticas para hacer que el aprendizaje sea más memorable y accesible a través de la relevancia personal y el uso de recursos visuales.

## Capítulo 8: Emoción en el Aprendizaje


En este capítulo, Tamblyn explora cómo las emociones juegan un papel crucial en el proceso de aprendizaje. Los enfoques principales incluyen:

- Conciencia Emocional: Los docentes deben ser conscientes tanto de sus propias emociones como de las emociones de sus estudiantes. *“La inteligencia emocional es fundamental para crear un entorno de aprendizaje efectivo.”* Un ejemplo sería un docente que ajusta su enfoque según el estado emocional de la clase, usando humor para aliviar tensiones o motivar a los estudiantes.
- Manejo Emocional: Gestionar adecuadamente las emociones en el aula puede mejorar la motivación y el compromiso de los estudiantes. *“Las emociones positivas aumentan la motivación y facilitan el aprendizaje.”* Un ejemplo práctico sería utilizar el humor para celebrar logros y motivar a los estudiantes a seguir esforzándose.
- Involucrar Emocionalmente a los Estudiantes: El humor es una herramienta eficaz para involucrar emocionalmente a los estudiantes, lo que mejora la retención de información. *“El aprendizaje emocionalmente comprometido es más profundo y duradero.”* Un ejemplo sería usar anécdotas humorísticas que resuenen con las experiencias de los estudiantes para hacer que el contenido sea más atractivo y memorable.

Este capítulo destaca la importancia de involucrar las emociones en el aprendizaje y ofrece estrategias para hacerlo de manera efectiva.

## Capítulo 9: Respiros Regulares para el Cerebro

Este capítulo aborda la importancia de dar al cerebro descansos regulares para procesar la nueva información. Tamblyn sugiere varias técnicas para hacer pausas en el aprendizaje, incluyendo:

	SERIE DE RESÚMENES DE LIBROS SELECTOS	Agosto 2024
	<b>LIBRO: "Laugh and Learn: 95 Ways to Use Humor for More Effective Teaching and Training"</b>	

- Pausas Activas: Utilizar actividades divertidas y breves revisiones durante las lecciones para mantener la atención. *"Las pausas estratégicas ayudan al cerebro a procesar la información y a retenerla mejor."* Un ejemplo sería realizar un ejercicio breve y humorístico después de cada segmento de la clase para dar al cerebro tiempo de asimilar la información.
- Tiempo para Reflexión: Dar tiempo a los estudiantes para reflexionar sobre lo que han aprendido y encontrarle significado. *"El cerebro necesita tiempo para integrar nueva información y darle sentido."* Un ejemplo práctico sería hacer que los estudiantes escriban breves resúmenes humorísticos de lo que han aprendido para consolidar su comprensión.

Este capítulo refuerza la idea de que las pausas y los momentos de reflexión son esenciales para un aprendizaje efectivo.

## Capítulo 10: Enfrentar el Miedo

El último capítulo se centra en cómo superar el miedo a usar el humor en la enseñanza. Tamblyn aborda varios temores comunes y ofrece soluciones prácticas:

- Superar el Miedo al Fracaso: Aceptar que no todos los intentos de humor serán exitosos, y eso está bien. *"El miedo al fracaso es un obstáculo, pero se puede superar con práctica y preparación."* Un ejemplo sería practicar el uso del humor en situaciones menos formales antes de implementarlo en el aula.
- Manejo de Ofensas: Cómo manejar situaciones en las que el humor podría ofender a alguien. *"Es importante ser consciente del contexto y adaptar el humor para evitar ofender a los demás."* Un ejemplo práctico sería conocer bien a la audiencia y evitar temas sensibles al usar humor en clase.
- Mantener el Control: Estrategias para utilizar el humor sin perder el control de la clase. *"Con la preparación adecuada, el humor puede ser una herramienta poderosa incluso en los entornos más difíciles."* Un ejemplo sería establecer reglas claras sobre el uso del humor en el aula para evitar que se convierta en una distracción.

Este capítulo proporciona el impulso final para que los educadores superen sus miedos y se animen a integrar el humor en su enseñanza.

## Conclusión

El libro *"Laugh and Learn"* ofrece una perspectiva única y valiosa sobre cómo el humor puede transformar la enseñanza. A través de estrategias prácticas, ejemplos concretos y una sólida base teórica, Doni Tamblyn demuestra que el humor no solo hace que el aprendizaje sea más divertido, sino que también mejora la retención, la participación y la efectividad general del proceso educativo. *"El humor es una herramienta poderosa que todos podemos aprender a usar para transformar la enseñanza y el aprendizaje."*

Este artículo expandido, con un enfoque detallado en cada capítulo y ejemplos prácticos de aplicación, está diseñado para cubrir un mayor número de páginas en un documento de Word, ofreciendo una visión completa y profunda del libro.