



INTELECTIA SAC

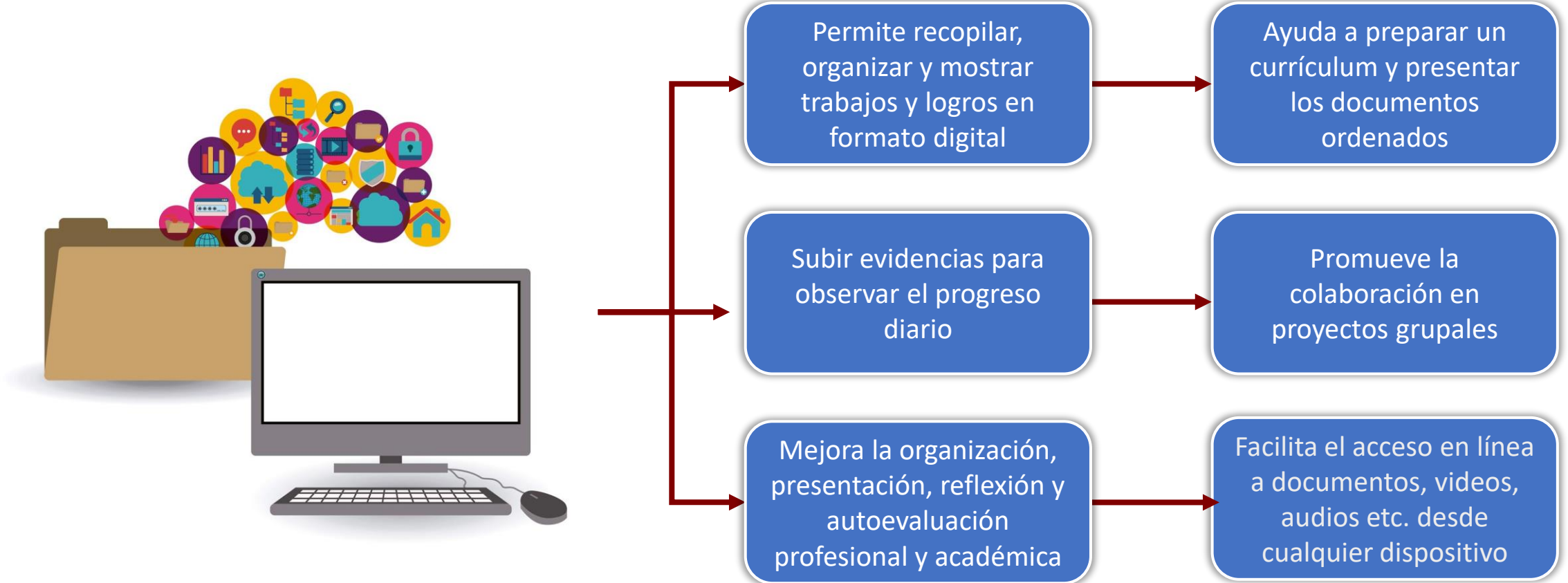
Asesoría Empresarial & Educativa

EL PORTAFOLIO DIGITAL: MAHARA

1. ¿QUÉ ES EL PORTAFOLIO DIGITAL?

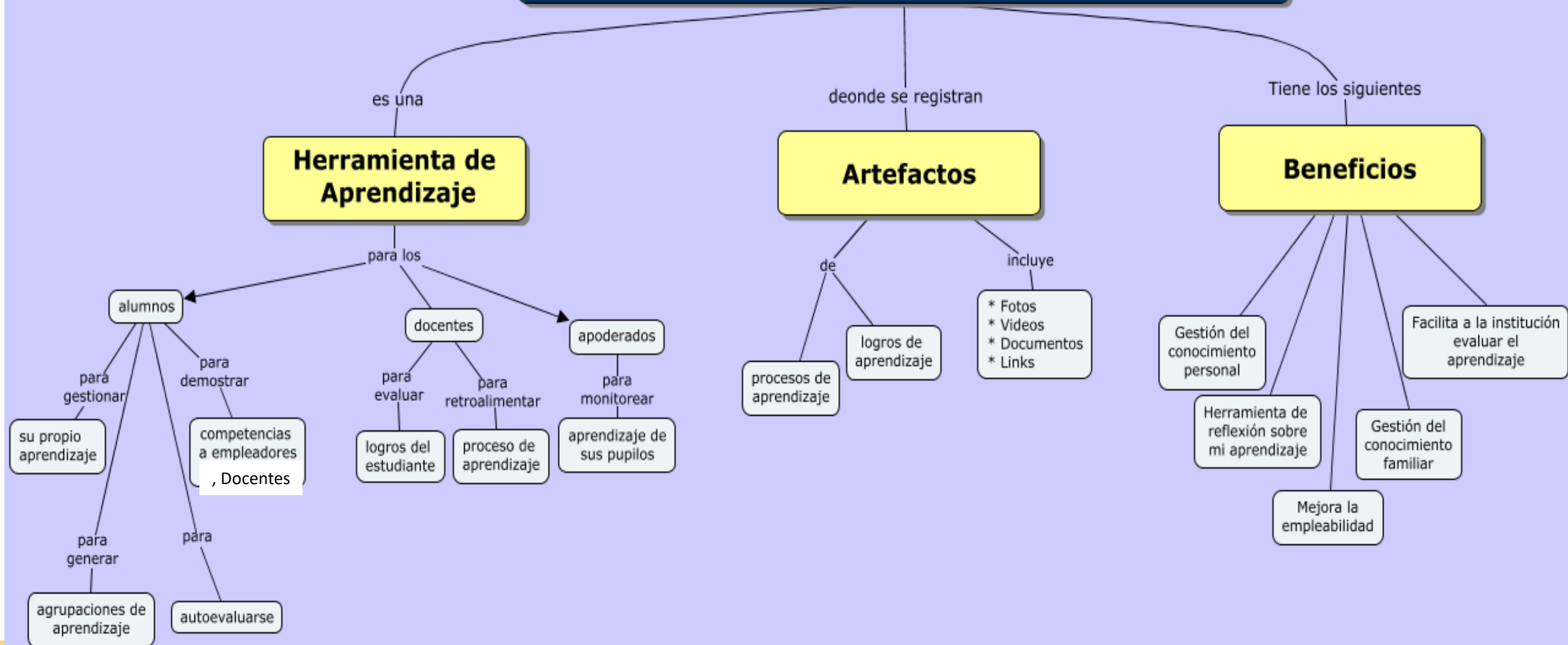


QUÉ ES UN PORTAFOLIO DIGITAL



QUÉ ES UN PORTAFOLIO EN EDUCACIÓN SUPERIOR

Portafolio Digital en Educación Superior



INTRODUCCIÓN AL MAHARA



- Aplicación web en código abierto y libre para gestionar ePortafolio y Redes sociales.
- Ofrece herramientas para crear y mantener un portafolio digital sobre su formación.
- Compartir su contenido con el público, añadirlos como individuos o como miembros de un grupo o comunidad.

1

Es una palabra Maorí que significa “***pensar, pensando, pensado***”

2

Proveniente de



Nueva Zelanda

3

catalyst 

Son los principales desarrolladores y mantenedores del proyecto Mahara desde 2006.

INTRODUCCIÓN AL MAHARA

- El proyecto arrancó en 2006 como un proyecto empresarial (en formato “[joint venture](#)”) formado por varias entidades Neozelandesas: New Zealand Tertiary Education Commission's e-learning Collaborative Development Fund (eCDF), Massey University, Auckland University of Technology, Polytechnic of New Zealand y Victoria University of Wellington.
- Posteriormente, la continuidad del proyecto ha sido financiada por el Ministerio de Educación de Nueva Zelanda y la Fundación Mellon (a través del premio a la Colaboración Tecnológica en el 2007).



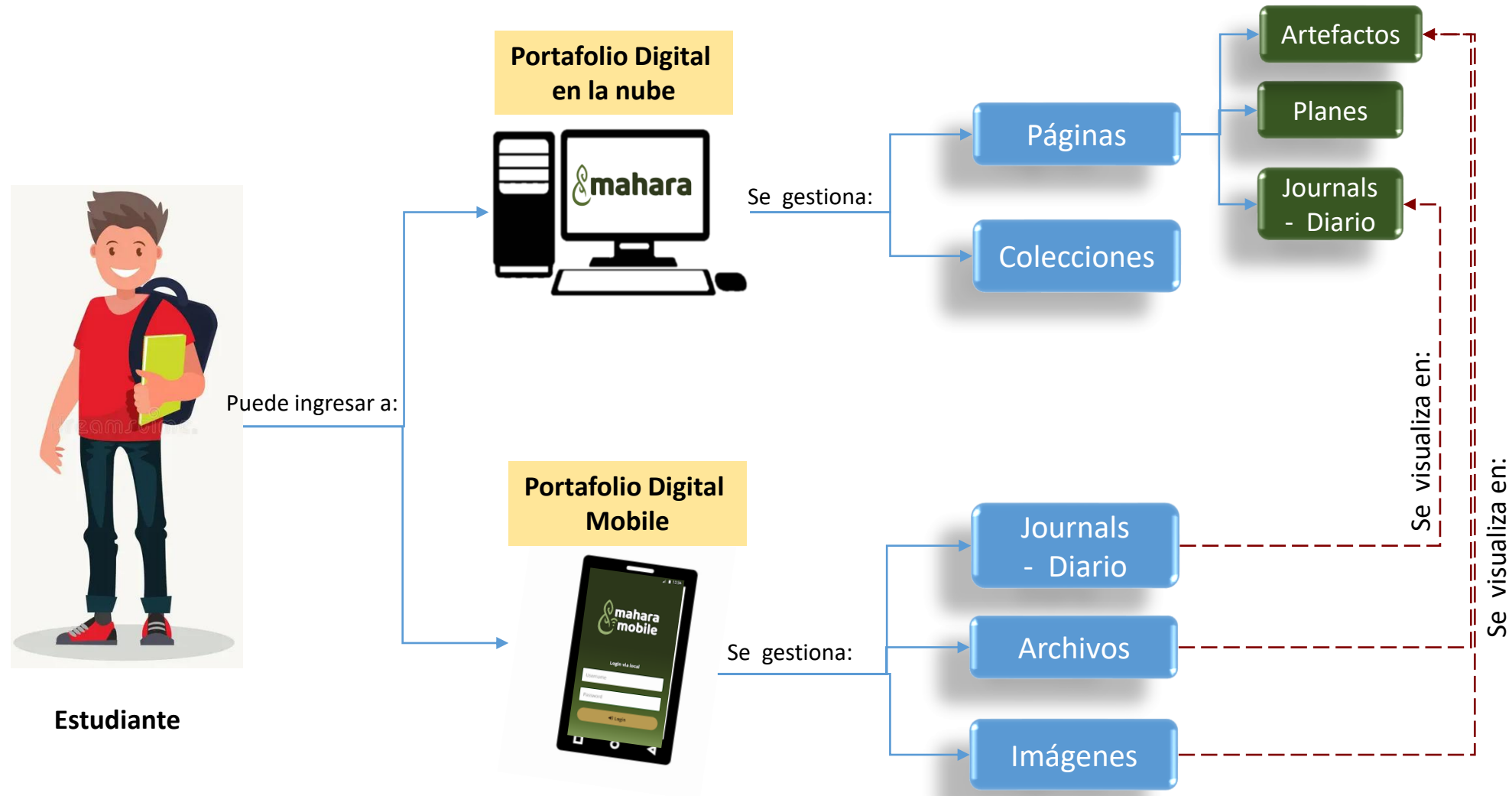
2. CARACTERÍSTICAS



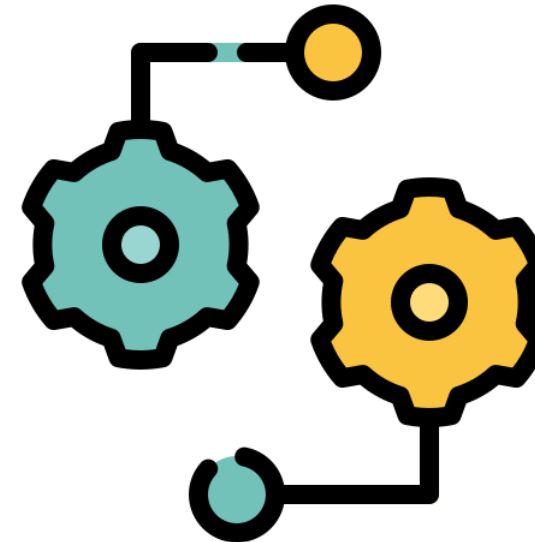
CARACTERÍSTICAS

1. Repositorio personal para subir y organizar archivos multimedia.
2. Creación y gestión de grupos para la colaboración y compartir recursos.
3. Herramienta de diarios para mantener registros personales o académicos.
4. Creación de planes de desarrollo con objetivos y tareas.
5. Opciones de privacidad para proteger datos personales y contenidos.
6. Sistema de comentarios para recibir retroalimentación en páginas y colecciones.
7. Evaluación por pares para la colaboración y retroalimentación mutua.
8. Aplicación móvil (Mahara Mobile) que permite a los usuarios acceder, crear y editar sus portafolios desde dispositivos móviles, facilitando la gestión y actualización sobre la marcha.

RELACIÓN ENTRE PORTAFOLIO DIGITAL EN LA NUBE & APLICATIVO MOBILE



3. FUNCIONES



FUNCIONES

1. Creación y organización de páginas y colecciones de portafolios.
2. Añadir elementos como texto, imágenes, videos, archivos y enlaces mediante widgets.
3. Subir y organizar archivos multimedia en un repositorio personal.
4. Etiquetar archivos para mejorar la organización y búsqueda.
5. Comunicarse directamente a través del sistema de mensajería interna.
6. Definir el control de acceso para determinar quién puede ver y comentar en los portafolios.
7. Configurar opciones de privacidad para proteger datos personales y contenidos.
8. Recibir comentarios en páginas y colecciones.
9. Colaborar y recibir retroalimentación mediante la evaluación por pares.
10. Exportar portafolios en diferentes formatos para compartir o respaldar.
11. Acceder, crear y editar portafolios desde dispositivos móviles (Mahara Mobile), facilitando la gestión y actualización sobre la marcha.

CUÁNDO USAR: PORTAFOLIO DIGITAL & APLICATIVO MOBILE



Gestionando el portafolio en casa o Universidad



Portafolio Digital
en la nube



Se gestiona:

Páginas

Colecciones

Artefactos

Planes

Journals
- Diario

Se visualiza en:



Enviando documentación en el lugar de aprendizaje



Portafolio Digital
Mobile



Se gestiona:

Journals
- Diario

Archivos

Imágenes

Se visualiza en:

4. BENEFICIOS




BENEFICIOS

1. Programa gratuito.
2. La información que vas agregando a tu portafolio es privado.
3. Cuenta con varios artefactos que te ayudarán en la creación del contenido de tus páginas.
4. Uso en celular y en computadora, ambos dispositivos están conectados.
5. Puedes compartir tus colecciones y páginas a tus compañeros o profesores.
6. Puedes recibir comentarios y retroalimentación de tus trabajos.
7. Organizar, ordenar y almacenar mejor los documentos, videos, imágenes, etc.
8. Puedes crear y actualizar diariamente un plan de tareas y un diario de aprendizaje.
9. Crear un CV en donde puedes ir subiendo tus evidencias.
10. Crear grupos con compañeros y trabajar en conjunto.

5. EJEMPLOS DE INTRANETS



EJEMPLOS DE PORTAFOLIOS EN EDUCACIÓN TÉCNICA Y SUPERIOR



BIBLIOGRAFÍA SOBRE PORTAFOLIOS DIGITALES EN EDUCACIÓN SUPERIOR

