



# **CAPACITACIÓN SOBRE EL USO DE LA SALA VIRTUAL DESARROLLO DOCENTE UNI**

*Para Docentes*

# Dashboard

# 1. Objetivo



# Objetivo

“Contar con un LMS exclusivo para todos los docentes de la UNI para capacitarlos en las distintas competencias requerida según el modelo educativo UNI”

### 3. Módulos



The screenshot displays the header and navigation menu of the VRAUNI website. The header features the VRAUNI logo on the left, which includes a circular emblem with a gear and a figure, followed by the text "VRAUNI" in large, bold, red and grey letters, and "VICERRECTORADO ACADÉMICO" in smaller black letters below it. To the right of the logo is the text "AREA PARA DESARROLLO DOCENTE" in bold black letters. Below the header is a dark grey navigation bar with a red highlight under "Desarrollo Docente UNI". The navigation bar contains the following items: "Desarrollo Docente UNI", "Mis cursos", "Noticias", "Desarrollo Docente", "Capacitacion Interna" with a dropdown arrow, "Capacitacion Externa" with a dropdown arrow, "Artículos Especializados", "Libros de Docencia", "Simulaciones" with a dropdown arrow, and a red search button with a white magnifying glass icon on the far right. The background of the navigation bar shows a faint image of a modern building with a glass facade.

**VRAUNI**  
VICERRECTORADO ACADÉMICO

AREA PARA DESARROLLO DOCENTE

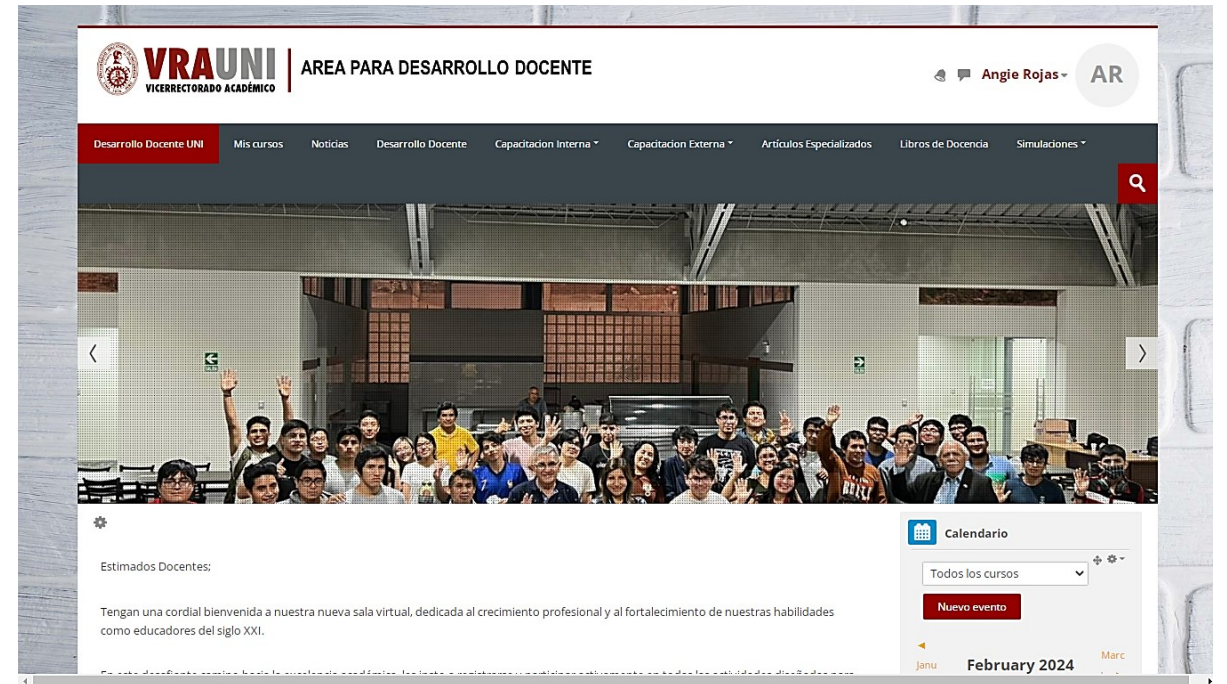
Desarrollo Docente UNI | Mis cursos | Noticias | Desarrollo Docente | Capacitacion Interna ▾

Capacitacion Externa ▾ | Artículos Especializados | Libros de Docencia | Simulaciones ▾

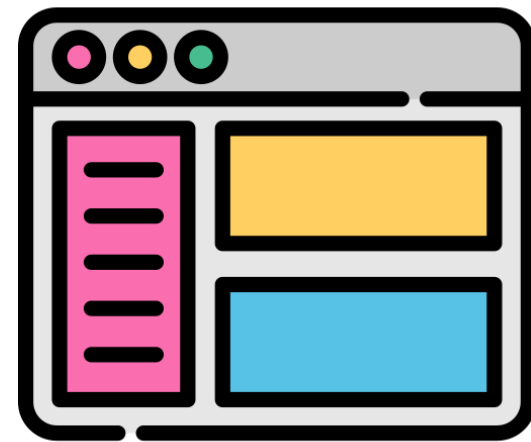
Search icon (magnifying glass)

# Módulos

1. Noticias
2. Que es Desarrollo Docente
  - Dimensión pedagógica
  - Dimensión comunicación
  - Dimensión tutoría, consejería
  - Dimensión digital, tecnológica
3. Capacitación Interna
4. Capacitación externa
5. Artículos especializados
6. Bibliografía de acceso libre
7. Simulaciones

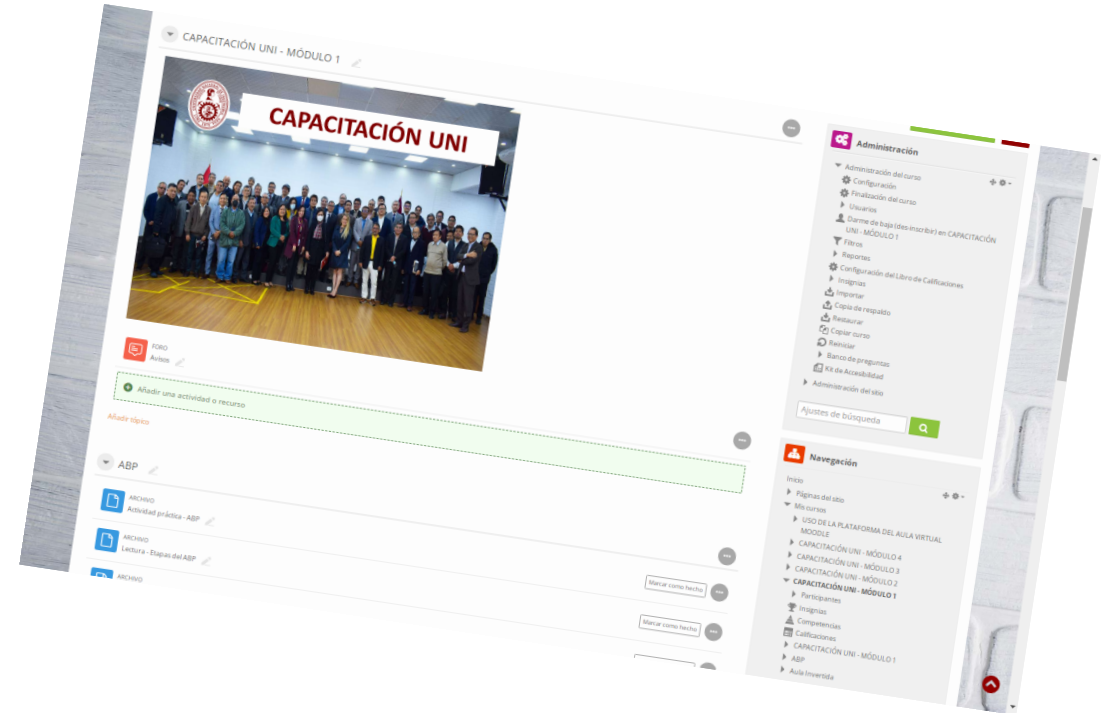


### 3. Estructura de cada curso



# Estructura

1. Presentación del curso
2. Objetivos de aprendizaje
3. Metodología
4. Unidades de aprendizaje
  - \* Material de lectura
  - \* Video
  - \* Evaluación de comprensión del video
  - \* Trabajo aplicativo
  - \* Foro





## **5. Funciones**

# Funciones del Moodle

- Funciones Básicas del Moodle
  1. Crear curso
  2. Configurar nombre de curso y portada
  3. Configurar Secciones
  4. Agregar recursos
    - Crear Tarea
    - Crear Foro
    - Crear Cuestionarios
  5. Subir archivos
  6. Matricular usuarios